

# 第41回第一生命 全国小学生テニス選手権大会

## < 四国地域予選 >

- 1 主催 四国テニス協会
- 2 主管 四国テニス協会ジュニア委員会 徳島県テニス協会ジュニア委員会
- 3 協賛 ヨネックス株式会社
- 4 日程 2023年4月29日(土) 8:40~9:20 受付  
9:00~9:30 練習コート開放  
9:40 試合開始(1R・2R・コンソレ)
- 2023年4月30日(日) 8:40~9:20 受付  
9:00~9:30 練習コート開放  
9:40 試合開始(SF・F・3位決定戦・5位決定戦)
- ※天候や進行などの理由により日程が変更になる場合があります  
※引率者またはコーチとの練習を可能とします。ネット設営にご協力ください。
- 5 会場 大神子病院しあわせの里テニスセンター(ガーネットクレイコート16面)  
徳島県徳島市大原町大神子7-1 電話 088-662-6030
- 6 種目 男女シングルス 各16ドロー(四国枠4名+各県3名)  
※エントリー数に満たない場合は、協議のうえ各県の補欠申込者の中から選出します。
- 7 競技規定 JTA TENNIS RULEBOOK 2023 (公財)日本テニス協会発刊に準ずる
- 8 競技方法 ・トーナメント方式(順位決定戦を行います)  
・1回戦・2回戦は2タイブレークセット ファイナルセット10ポイントマッチタイブレーク  
・準決勝・決勝および3位決定戦はベストオブ3タイブレークセットマッチ(各セット6-6後、7ポイントタイブレーク)  
・5位決定戦はすべて1タイブレークセットマッチ(6-6後、7ポイントタイブレーク)  
※マッチタイブレークとは、1セットオールになったとき、タイブレークゲームを行って勝敗を決める試合方式です。  
今大会は10ポイントタイブレーク(2ポイント以上離して先に10ポイント取った方の勝ち)で行います。  
※コンソレは1試合のみ行い、すべての順位はつけません。  
※天候などの理由により試合方法を変更する場合があります。
- 9 参加資格 **2014年12月31日以前に出生し、各県テニス協会より推薦された小学生。**  
JTAジュニア選手登録基準に基づき都道府県テニス協会への選手登録を通じて、  
JTAジュニア選手登録を行い、JTA選手登録番号(JPIN)を取得した者。
- 10 試合球 ヨネックス ツアーブラチナム
- 11 参加料 4,500円(ワンコイン制度金100円とJPIN運用経費200円を含む) 当日会場でお支払いください。
- 12 申込方法 申込は、JTAプレーヤーゾーン(<https://jta.tournamentsoftware.com/>)からオンラインでエントリーをしてください。  
※エントリーに際しては、要項を熟読し主催者の権利、ドーピング検査に係る事項、個人情報の取り扱い及び各種注意事項を十分に理解した上で、親権者の同意のもとエントリー手続きを行って下さい。エントリーをした時点で、参加者が本大会に参加するにあたり、親権者が一切の責任を負うことに誓約したものとします。  
※JPIN登録番号は、各県ジュニア委員会から登録をされており、番号が与えられています。JPIN登録番号が分からない場合の確認は、各県ジュニア委員会へお問い合わせください。  
オンラインエントリー開始:4月3日(月)  
オンラインエントリー締切:4月19日(水)  
オンラインウィズドロー締切:4月19日(水)
- 13 全国大会 各県ジュニア委員会は、順位リストを4月17日(月)までに徳島県ジュニア委員会へ送ってください。  
全国小学生テニス選手権大会(2023年8月2日~8月6日:東京)への出場権を得ます。  
地域出場枠 各種目4名(ドントにより出場数が増える場合があります)
- 14 大会役員 レフェリー 下谷大輔
- 15 健康管理システム HeaLo運用の一時停止により、今大会については健康情報管理システムHeaLoを使用いたしません。
- 16 注意事項 ①雨天の場合でも現地に集合し、レフェリーの指示に従ってください。  
②服装は、テニスウェアを着用することとします。  
③競技中の疾病・傷害以外での棄権は認めません。  
④競技中の疾病・傷害の応急処置は主催者側で行いますが、その後の責任は負いません。  
⑤審判は原則としてセルフジャッジとします。  
⑥試合前の練習は3分間とします。  
⑦平等をきずるため指示があるまでは会場コートでの練習はしないでください。  
⑧ゴミはすべて各自で持ち帰ってください。  
⑨宿泊は各自で手配してください。  
  
⑩主催者の権利について  
大会記録(戦績、報告、講評)及び大会期間中に主催者が撮影した動画及び静止画について、その権利は全て主催者に帰属することとします。また本協会が認めた機関(協賛会社・新聞社・放送局・出版社等)が使用することがあります。  
⑪個人情報の取り扱いについて  
記載いただきます個人情報につきましては、氏名、生年月日、連絡先については、年齢基準の確認及び大会に係わる諸連絡に使用します。氏名、年齢、所属につきましては、本大会プログラム及びに掲載し公開します。また、氏名、生年月日、所属、試合結果につきましては、ITF(国際テニス連盟)、日本テニス協会と各地域テニス協会及び都道府県テニス協会間の大会資料として使用させていただくとともに、JTAジュニアランキング、ITFのレーティングシステム(World Tennis Number)に使用させていただきます。更に、大会の記録として本協会の情報紙や記念誌等へ掲載させていただくこともあります。その他の個人情報につきましては、本人の同意を得ることなく第三者に提供いたしません。
- 17 ドロー抽選会 4月25日 オンライン会議にて抽選会を行います。  
※エントリーリスト、ドロー表、OP等を四国ジュニア委員会ホームページにアップします。

# プレーヤーゾーン基本マニュアル

各都道府県テニス協会登録済(JPIN保持者)ジュニア選手向け

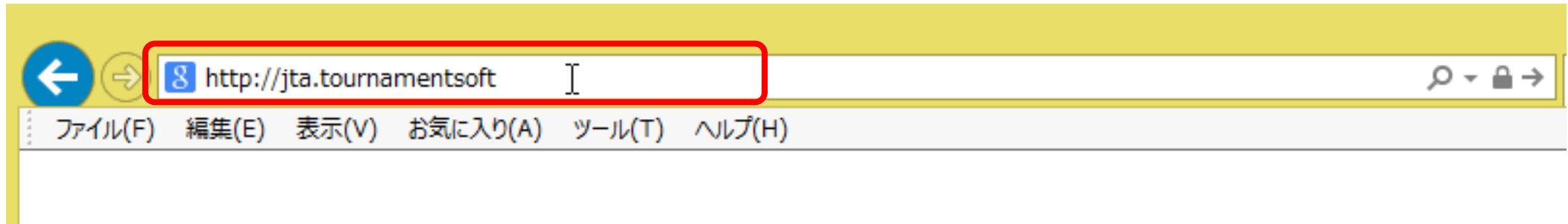
(新規アカウント作成)

(オンラインエントリー)

## (新規アカウントの作成 1) JTAプレイヤーゾーンにアクセスする

最初は、ブラウザのアドレスバーに直接以下のアドレスを入力し、Enterキーを押してください。（お気に入り、ブックマーク等に追加いただくと便利です）

<http://jta.tournamentsoftware.com/>



### ■ JTAプレイヤーゾーンとは？

大会エントリー、ウィズドロー、各大会のドローやエントリーリストの確認、過去のエントリー履歴、選手登録情報の更新など、JTA公式トーナメントに出場する選手が行う手続きの多くを、このサイト上で行っていただける、選手向けのポータルサイトです。

# (新規アカウントの作成 1) JTAプレーヤーゾーンにアクセスする

## JTAプレーヤーゾーンのログインアカウント作成についての手順です

ジュニア選手として各都道府県テニス協会にジュニア選手登録のある方については、都道府県協会から提示されたリストを元に、「JTAプレーヤーゾーン」に選手情報がすでに保存されています。

この手順書は、**各都道府県テニス協会にジュニア選手登録をされている方**が、JTAプレーヤーゾーンに新たにログインアカウントを作成するためのマニュアルとなります。

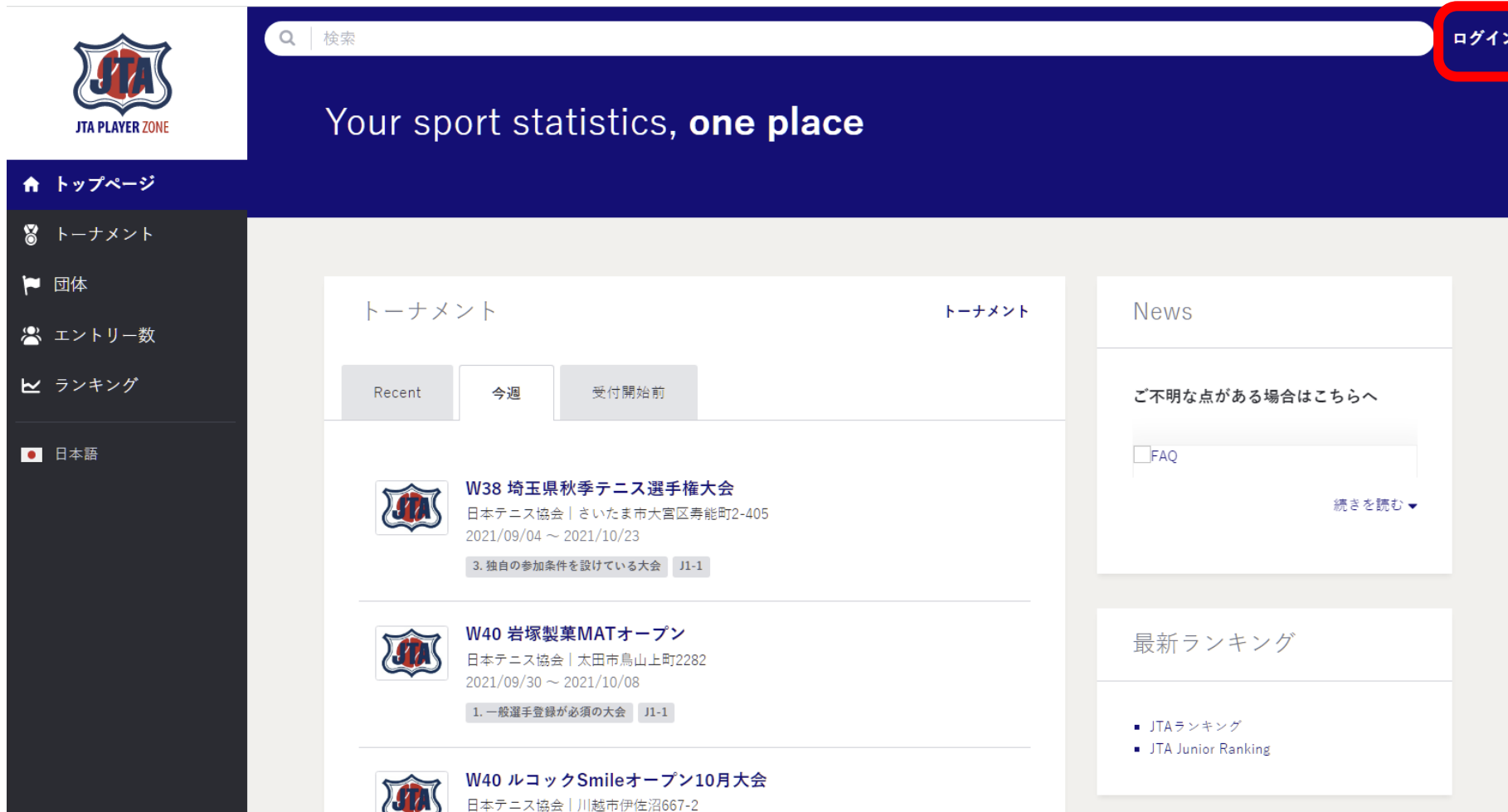
手順については次ページからになりますが、簡単に流れを説明しますと、

- ・サインアップボタン（新規選手登録）から選手情報を入力する
- ・プレーヤーゾーンに保存されている選手情報に紐付けをする
- ・ログイン名とパスワードを設定する
- ・確認用のメールが届くので、登録を完了させる

となります。

この手順書どおりに進んでも、自分の選手情報が出てこない（P.5の画面が出ない）場合は、都道府県テニス協会へのジュニア登録に関して、今回入力された情報との相違がある、または、ジュニア選手登録自体がなされていない可能性が考えられますので、お手数ですが、各都道府県テニス協会までお問い合わせください。

# (新規アカウントの作成 2) 右上の「ログイン」をクリックし、ログイン画面を開く



The screenshot shows the JTA Player Zone website interface. At the top left is the JTA logo with the text "JTA PLAYER ZONE". Below it is a navigation menu with items: "トップページ", "トーナメント", "団体", "エントリー数", "ランキング", and "日本語". The main header is dark blue with a search bar containing "検索" and a "ログイン" button highlighted in a red box. Below the header, the text "Your sport statistics, one place" is displayed. The main content area is divided into two columns. The left column is titled "トーナメント" and has tabs for "Recent", "今週", and "受付開始前". It lists three tournaments: "W38 埼玉県秋季テニス選手権大会", "W40 岩塚製菓MATオープン", and "W40 ルコックSmileオープン10月大会". The right column is titled "News" and contains a link "ご不明な点がある場合はこちらへ" with a "FAQ" button and a "続きを読む" link. Below that is a "最新ランキング" section with links for "JTAランキング" and "JTA Junior Ranking".

ログインをクリックし  
ログイン画面を開く

## (新規アカウントの作成 3) サインアップ



サインアップをクリック  
プレーヤーゾーンのアカウントを  
作成します。

### ■ JTAプレーヤーゾーンとは？

大会エントリー、ウィズドロー、各大会のドローやエントリーリストの確認、過去のエントリー履歴、選手登録情報の更新など、  
JTA公式トーナメントに出場する選手が行う手続きの多くを、このサイト上で行っていただける、選手向けのポータルサイトです。

アカウントを作成済みの人は、  
ログイン名、パスワードを入力しログ  
インし、P27のオンラインエントリー  
に進みます。

# (新規アカウントの作成 4) 規約の確認と同意

規約を確認し、最下段の【私は上記規約に同意します。】に☑を入れて、【次へ】を押します



Search

ログイン

## アカウント作成および選手登録



### 利用規約

- ★一般選手登録をご希望の方へ  
本ページより画面の指示に従って手続きを進めてください。  
JTA一派遣選手登録およびJTAプレーヤーゾーンへのログインアカウントの登録には本規約への同意が必須となります。  
・18歳未満の方は保護者の承諾を得たうえで登録を行ってください。
- ★JTAジュニア選手登録 (JPIN番号の取得)をご希望の方へ  
JPIN番号の取得はこちらからは受付しておりません。お住いの都道府県テニス協会経由でのお手続きとなります。詳しくは「ジュニア選手登録の新規登録・更新について」のページを参照してください。
- ★JTAベテラン選手登録をご希望の方へ  
こちらのページでは受け付けておりません。ベテラン選手登録については「ベテラン選手登録」のページを参照してください。

### JTAプレーヤーゾーン利用規約・個人情報の取り扱い・Eメールによる通知に関する同意

#### ■JTAプレーヤーゾーン利用規約

この利用規約（以下、「本規約」といいます。）は、公益財団法人日本テニス協会（以下、「本協会」または「JTA」といいます。）が、本協会が運営する「JTAプレーヤーゾーン」（以下「本サイト」といいます。）において提供するサービス（以下、「本サービス」といいます。）の利用条件を定めるものです。本サービスを利用する方（以下、「ユーザー」といいます。）は、本規約に従ってご利用いただきます。本サイトは、JTA公式トーナメント一般大会（以下「一般大会」といいます。）への出場のために必要な一般選手登録の登録受付および登録更新、一般大会へのエントリー・ウィズドロー受付、一般大会への出場履歴、対戦成績等の情報提供、JTAオフィシャルポイントランキングの発表等のサービスを提供するためのウェブシステムです。

#### 第1条（適用）

本規約は、ユーザーと本協会との間の本サイトの利用に関わる一切の關係に適用されるものとします。その際、本協会が定める約款、規程、およびルールブックの定めに反して適用されることはありません。

#### 第2条（本サイトの目的）

本サイトは、JTA公式トーナメントのうちJT大会、J1大会、J2大会（以下「一般大会」といいます。）に出場する意思のある選手の皆さんに対し、エントリー、ウィズドローの手続き、一般選手登録および更新手続き、JTA公式ランキングの閲覧、過去の対戦成績、エントリー履歴の閲覧等の各種サービスを提供することを目的としています。

#### 第3条（アカウント作成）

- 1.本サイトのサービスのうち、大会エントリー、一般選手登録を行うためには、サインアップして新たにアカウントを作成する必要があります。
- 2.本協会は、アカウントの登録者に以下の事由があると判断した場合、アカウント登録を承認しないことがあり、その理由については一切の開示義務を負わないものとします。
  - (1) アカウント登録に際して虚偽の事項を登録した場合
  - (2) 本規約に違反したことがある者からの申請である場合
  - (3) その他、本協会が相当でないと判断した場合

#### 第4条（ログイン名およびパスワードの管理）

- 1.ユーザーは、自己の責任において、本サービスのログイン名およびパスワードを管理するものとします。
- 2.ユーザーは、ログイン名およびパスワードを第三者に譲渡または貸与することはできません。本協会は、ログイン名とパスワードの組み合わせが登録情報と一致してログインされた場合には、そのログイン名を登録しているユーザー自身による利用とみなします。

私は上記規約に同意します。

次へ

送信する

キャンセル

# (新規アカウントの作成 5) プロフィール情報の入力

## 選手のプロフィール項目を入力します

**【重要】**  
**「漢字姓」「漢字名」「生年月日」の3点について、各都道府県テニス協会に登録した内容と必ず一致するようにしてください。**

黄文字の項目は必須入力です

姓、ミドルネーム、名の漢字、英語表記、フリガナを入力します。  
 英語表記については、IPINをすでにお持ちの場合は、スペルを同一にしてください

生年月日、性別、国籍を選択します。

住所情報を入力します

翻訳がずれているため以下の形で入力して下さい

項目名	記入内容	(記入例)
住所	市区町村	新宿区〇〇
	番地	1-〇〇-〇〇
	それ以降の住所	〇〇マンション〇〇号
郵便番号	郵便番号	123-****
市区都市町村 都道府県	都道府県	東京都
	地域	関東

電話、携帯電話、FAX、メールアドレスを入力します。  
 メールアドレスは、キャリアメールは避けて下さい。  
 登録や大会の情報の連絡に使用します。  
 1名に1つのアドレスを登録するようにして下さい。

黄文字の項目は必須入力です



## (新規アカウントの作成 6) 登録済みの選手登録との一致確認

ジュニア選手登録情報が、JTAプレイヤーゾーンにすでに保存されている場合、以下の画面が表示されます

The screenshot shows a registration form with fields for gender, nationality, address, postal code, district, prefecture, and phone numbers. A blue dialog box is overlaid on the form, containing the following text:

以下の登録済み選手と類似しています。

①

以下の類似の選手情報が見つかりました。これがあなた本人のものであれば、

▶ テスト アカウント作成 (2011/01/01)  
ここをクリックして手続きを継続してください。

選手登録番号: W1703000

あなたが上に表示される選手とは別人である場合は、

▶ ここをクリックして名前・生年月日・メールアドレス等の情報を修正してください

入力いただいた情報が、1名以上の登録済み選手と一致しています。もしあなたがこの人物ではない場合、または、不明な点がある場合は、大変お手数ですが、日本テニス協会 までお問い合わせください。

\* すでにJPINを取得済みの選手が、正しい情報を入力したにも関わらず、左の画面が表示されない場合は、登録済みの情報に差異があると考えられますので、所属の都道府県テニス協会にお問い合わせ下さい。

The screenshot shows a confirmation dialog box with the following text:

②

jta.tournamentsoftware.com の内容

本当にこの人物の情報を引き継いで登録を続けますか？ 登録作業が完了するまで変更できません。

OK キャンセル

【OK】を押すと、一度P.4の画面に戻るので、修正がなければ下段の【次へ】を押します

- ①の画面で表示された選手情報が選手自身（あなた）のものであれば、上段を選択します。  
⇒②の画面が表示されるので、【OK】を押すと、プロフィール情報へ一度戻ります。
- ①の画面で表示された選手情報があなたのものでない場合は、下段を選択します。  
⇒プロフィール情報の画面に戻ります。

# (新規アカウントの作成 7) プロフィール情報の再確認

再度内容を確認の上、よろしければ【次へ】を押します



Search

ログイン

- トップページ
- トーナメント
- 団体
- エントリー数
- ランキング
- 日本語

アカウント作成および選手登録 - テスト アカウント作成 (M703829)



こちらは、JTA一般選手登録の新規登録受付画面です。  
既に各都道府県テニス協会にてジュニア登録をされていて、JTA選手登録番号（MまたはFから始まって数字がつく番号）をお持ちの方がJTA一般選手登録をする場合は、以下のアドレスにあるマニュアルにしたがってログインを行い、その後JTA一般選手登録を行ってください。  
マニュアルはこちら

個人情報

姓:	テスト ✓	三読表記 TEST ✓	フリガナ テスト ✓
ミドルネーム:			
名(下の名前):	アカウント作成 ✓	ACCOUNTSAKUSEI ✓	アカウントサクセイ ✓
生年月日:	1	1月	2011
性別:	男子		
国籍:	日本		

住所情報

住所:	Test Prefecture *
郵便番号:	123-4567
市区町村:	テスト市
都道府県:	テスト県
国名:	日本

連絡先情報

電話:	0123456789 *
電話2:	
携帯電話:	
Email:	satoru.n717@gmail.com *
ウェブサイト:	

前へ戻る

次へ

送信する

キャンセル

# (新規アカウントの作成 8) ログイン名、パスワードの設定

ログイン名とパスワードを設定します。

アカウント作成および選手登録 - 🇯🇵 テスト アカウント作成 (M )

1 2 3 4 5  
利用規約 プロフィール情報 選手登録 Account 選手登録料のお支払い

いずれか選択してください: 新たにログインアカウントを作成します

ログイン名:

ご希望のパスワード:

パスワードの再入力:  \*

Eメールアドレス:  \*

Eメールアドレス (再入力):  \*

**ログイン名 (半角 8 文字以上)  
パスワード (半角 8 文字以上)  
を入力します。  
ログイン名とパスワードは、ご自身で好きに決めていただいて結構です。  
なおログイン名とパスワードは、同一なものは設定できません。**

前へ戻る 次へ **送信する** キャンセル

最後に【送信する】を押せば、登録メールアドレスに確認メールが届きます。

# (新規アカウントの作成 9) アカウントを有効化する方法の確認

## 選手のプロフィール項目を入力します



Search

ログイン

トップページ

トーナメント

団体

エントリー数

ランキング

日本語

### 日本テニス協会の選手登録はあと少しで完了です！

確認メールを送信しました。

メール本文中の確認URLをクリックしてアカウントを有効にしてください。URLの有効期限は48時間です。

48時間を超過すると、ご入力いただいた情報はすべて削除されますので、もう一度最初からやり直してください。

確認メールがうまく受信できない場合は、サインアップ画面で入力した情報をもとにログインを試していただくと、アカウント作成のヘルプ情報が表示されます。



#### Membership payment

選手登録料の支払いが必要な登録種別である場合は、アカウントを有効化したあとにお支払い手続きを行うことが可能です。

アカウント有効化のためのメール以外にもう1通お支払いのための情報が書かれたメールが配信されますので、そこから手続きを行ってください。ジュニア選手登録には登録料はかかりませんのでご安心ください。

« ホームページ

» ログイン

画面の指示に従い、メールを確認してアカウントを有効にして下さい

# (新規アカウントの作成 10) アカウントの有効化

送信されるメールは、以下の内容です。

アカウントの有効化

日本テニス協会 <noreply@tournamentsoftware.com>  
宛先 アカウント作成 テスト

## アカウントの有効化

アカウント作成 様。

ご登録ありがとうございます。以下の「有効化」ボタンをクリックし、アカウントを有効化してください

有効化

### ■お問合せ先

一般選手登録についてのお問合せ： 日本テニス協会  
jta.tournamentsoftware.com JTAプレイヤーゾーンヘルプデスク  
TEL: 042-505-6539 (平日10:00~17:00)  
メール: [playerzone-help@jta-tennis.or.jp](mailto:playerzone-help@jta-tennis.or.jp)  
<https://jta.tournamentsoftware.com/>

ジュニア選手登録についてのお問合せ： お住まいのエリアの都道府県テニス協会までお問い合わせください。  
各都道府県テニス協会のホームページは[こちら](#)からご確認ください。




【アカウントの有効化】  
「有効化」をクリック

表示されて、登録が完了します。  
ログインする際は、先ほど決めた  
ログイン名とパスワードを  
入力してください。

何もおきない場合は、メールを下に  
スクロールし、右の様に記載された  
リンクから有効化して下さい

## こんな事ができます

ログインすると以下のような事ができます。

-  **オンラインエントリー**  
トーナメントに簡単にオンラインエントリーし、いつでも結果を確認  
することができるようになりました。
-  **活動概要**  
あなたの試合や大会の結果など様々な活動を一箇所で確認でき  
ます
-  **お気に入りに追加**  
リーグやトーナメントをお気に入りに追加し、素早くアクセスする事  
ができます

有効化ボタンが見えなかったりクリックしても何も起きない場合は、こちらのリンクを  
ブラウザのアドレスバーにコピーして有効化してください。

[https://jta.tournamentsoftware.com/member/verifyaccount.aspx?  
ACode=28ad6232-5b20-494b-9389-22be24f2779c](https://jta.tournamentsoftware.com/member/verifyaccount.aspx?ACode=28ad6232-5b20-494b-9389-22be24f2779c)

操作を誤りこのメールを受信してしまった場合や身に覚えの無い場合は、アカウント  
の解除のためのアクションを取る必要はありません。アカウントが有効化されず、  
以降メールは届きません。



# (新規アカウントの作成 11) アカウント登録の確認

登録が完了すると下記のメールが届きます。

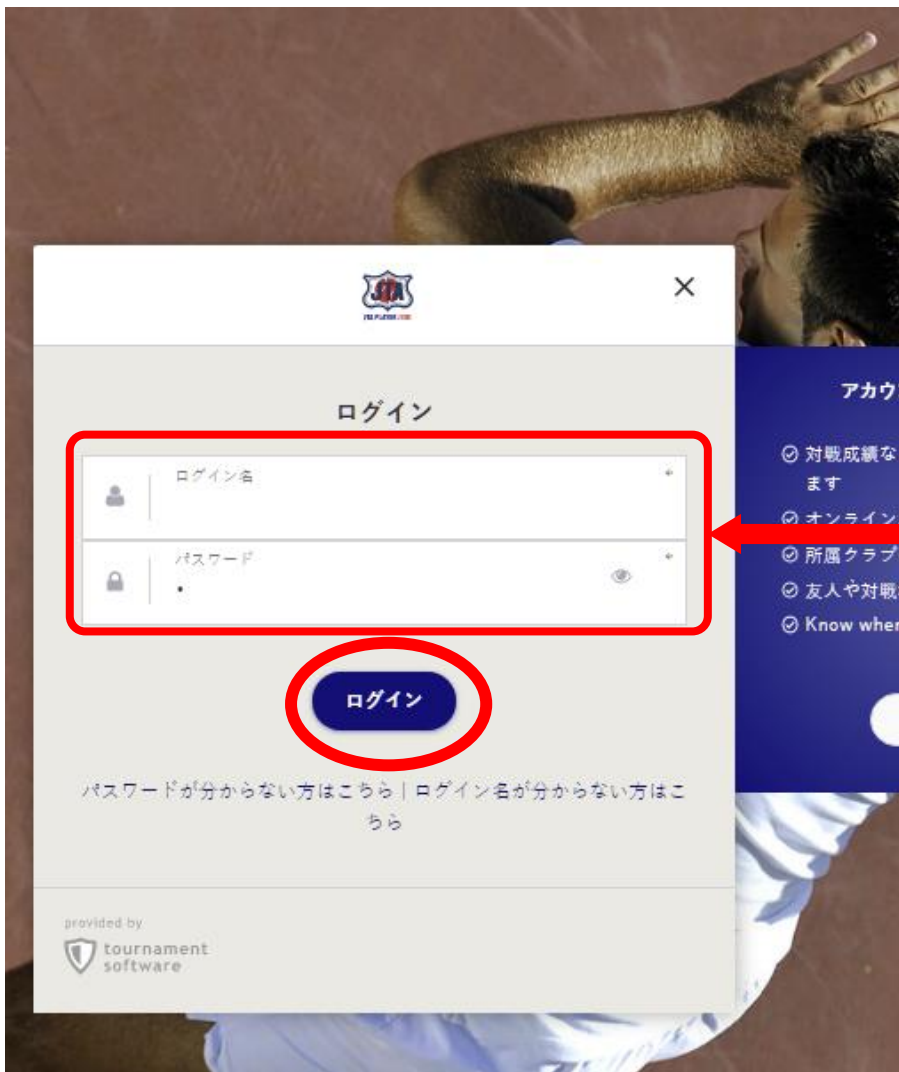


## アカウントの作成が完了


マイページが作成されます。  
右上の名前からメニューを表示すると  
各種情報が修正できます。

プレーヤーゾーンから  
過去の試合結果、対戦成績  
エントリー状況 (Webエントリーに限る) 等  
各種情報が確認出来ます。

# (ログイン 1)



ログインする際は、先ほど決めたログイン名とパスワードを入力してください。



<http://jta.tournamentsoftware.com/>

再度、プレーヤーゾーンにアクセスし  
右上のログインボタンをクリック  
ログイン画面を表示

# (マイページ)

マイページでは自分のプロフィール・戦績の確認・修正が可能

大会検索、直近の閲覧、お気に入りなど

テスト アカウント作成 テア

プロフィール

個人結果

News

ご不明な点がある場合はこちらへ

FAQ

最近出場した大会

過去

When you sign up for tournaments you can conveniently access them here. Enter now!

大会を検索 大会を検索する

タイムライン

お気に入りに登録する選手を探す

勝利データ	ALL	今年
全ての期間	0 / 0 (0)	0 / 0 (0)
今年	0 / 0 (0)	0 / 0 (0)

アカウント作成が完了すると

過去の試合結果、対戦成績  
エントリー状況（Webエントリーに限る）等  
各種情報が確認出来ます。

マイページが作成されます。  
右上の名前からメニューを表示すると  
各種情報が修正できます。



# プレイヤーゾーン基本マニュアル

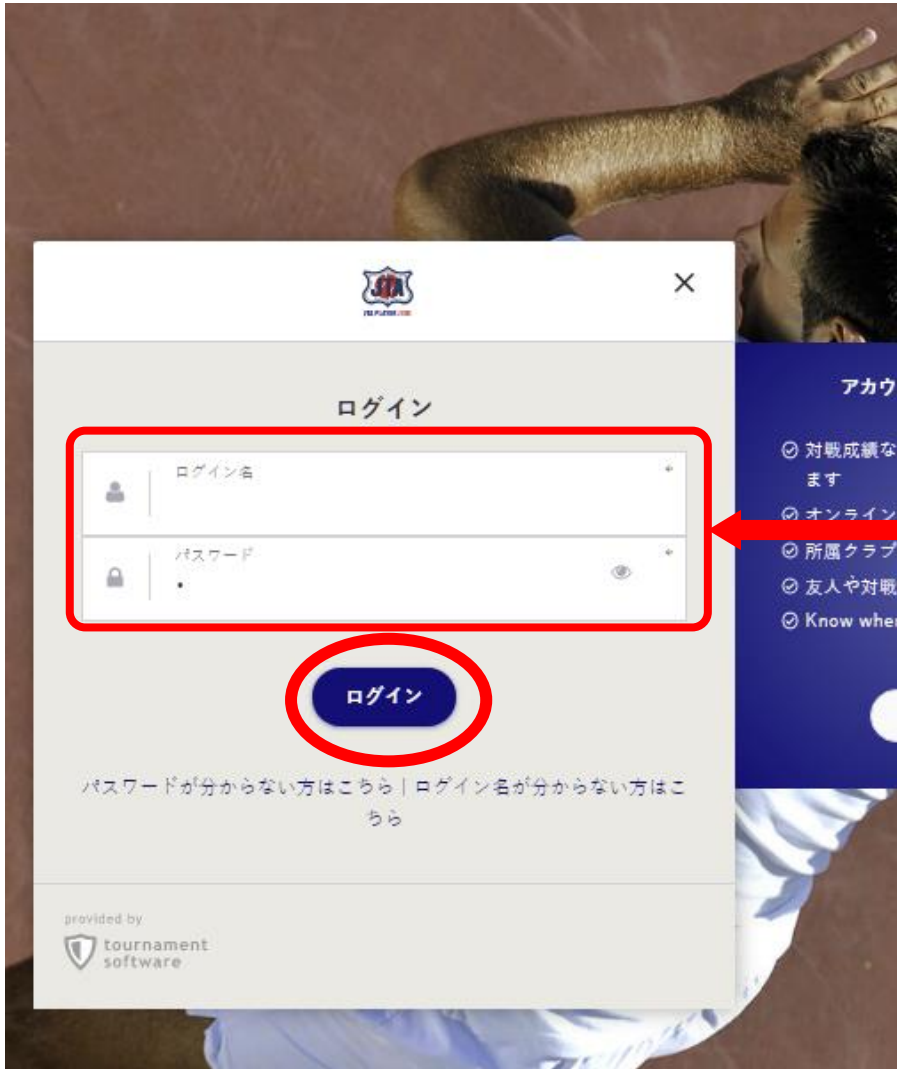
(オンラインエントリー)

# (ログイン 1) プレーヤーゾーントップページ右上の「ログイン」をクリック

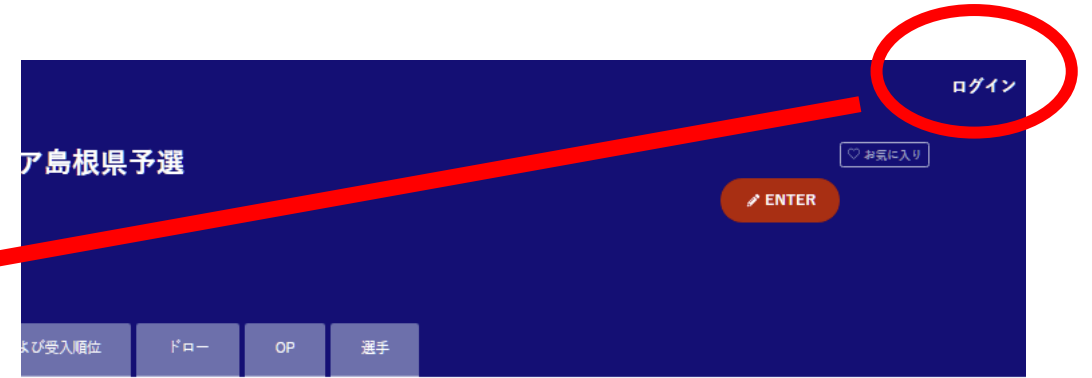
The screenshot shows the JTA Player Zone website. The top navigation bar is dark blue with the JTA logo on the left and a search bar in the center. The search bar contains the text "検索" and a magnifying glass icon. To the right of the search bar, the word "ログイン" (Login) is displayed in white text and is highlighted with a red square. A red arrow points from the text "ログインをクリックし ログイン画面を開く" to this button. Below the navigation bar, the main content area is divided into two columns. The left column contains a "トーナメント" (Tournament) section with three items: "W38 埼玉県秋季テニス選手権大会", "W40 岩塚製菓MATオープン", and "W40 ルコックSmileオープン10月大会". The right column contains a "News" section with a link to "ご不明な点がある場合はこちらへ" and a "FAQ" link, and a "最新ランキング" (Latest Rankings) section with links to "JTAランキング" and "JTA Junior Ranking".

ログインをクリックし  
ログイン画面を開く

## (ログイン 2)



ログインする際は、  
先ほど決めた  
ログイン名と  
パスワードを  
入力してください。



<http://jta.tournamentsoftware.com/>

再度、プレーヤーゾーンにアクセスし  
右上のログインボタンをクリック  
ログイン画面を表示

# エントリー 1)

マイページでは自分のプロフィール・戦績の確認・修正が可能

The screenshot shows the JTA Player Zone user interface. On the left is a dark navigation menu with the following items: **トップページ** (Home), **トーナメント** (Tournaments), **団体** (Teams), **エントリー** (Entries), **ランキング** (Rankings), and a Japanese flag icon. The **トーナメント** item is highlighted with a red box and a red arrow points to it from an orange callout box. The callout box contains the text: **①左のメニューからトーナメントを選択** (Select Tournaments from the menu on the left). The main content area features a search bar at the top with the text "大会検索、直近の閲覧、お気に入りなど" and a "テスト アカウント作成 テア" button. Below the search bar are two tabs: "プロフィール" (Profile) and "個人結果" (Personal Results). The profile card displays a circular avatar with the name "テア", the text "テスト アカウント作成 (M703829) 【テスト】", and a set of tabs for "TOTAL", "SINGLES", "DOUBLES", and "MIXED". Underneath, there is a "勝敗データ" (Win/Loss Data) section with two rows: "全ての期間" (All periods) showing "0 / 0 (0)" and "今年" (This year) showing "0 / 0 (0)". To the right of the profile card is a "News" section with the text "ご不明な点がある場合はこちらへ" and a "FAQ" link. Below the news is a "最近出場した大会" (Recent Tournaments) section with a link to "過去出場した全ての大会" (All past tournaments). A tournament card is visible, titled "ジュニアWebEntryテスト大会" (Junior WebEntry Test Tournament), with details: "日本テニス協会 | テスト市, 日本" and "2023/01/01 ~ 2023/01/02". It also shows a green checkmark icon and "437日".

# (エントリー 2) 大会の検索

テスト アカウント作成 **テア** ▼

## トーナメント

🔍 Search for tournaments

クイックリンク

先週 今週 来週 オンラインエントリー受付開始 **検索条件を指定する**

### 私のトーナメント

過去出場した全ての大会 全てのお気に入りを表示

 **ジュニアWebEntryテスト大会** お気に入り  
日本テニス協会 | テスト市  
2023/01/01 ~ 2023/01/02  
✓ 437日

②大会名を入力して検索

②条件を入力して検索

# (エントリー 3) 大会の検索



JTA PLAYER ZONE

- トップページ
- トーナメント**
- 団体
- エントリー数
- ランキング
- 日本語

①左のメニューからトーナメントを選択

大会検索、直近の閲覧、お気に入りなど

②「大会名の検索条件」を入力候補が表示される

プロフィール 個人結果

テア

テスト アカウント作成 (M703829) 【テスト】

TOTAL SINGLES DOUBLES MIXED

勝敗データ  
全ての期間 0 / 0 (0)  
今年 0 / 0 (0)

News

ご不明な点がある場合はこちらへ

FAQ

続きを読む

【ジュニア】2022MUFGジュニア島根県予選

件がヒット

トーナメント

【ジュニア】2022MUFGジュニア島根県予選  
2021/12/04 to 2021/12/05

Didn't find what you were looking for? 検索条件を指定してください

エンタリー数 No results To Players

団体 No results To Clubs

目的の大会名をクリック

タイムライン

友だち、ライバル、チームメイトなど気になる選手をお気に入り登録してみよう。  
選手名のすぐ横にあるハートマークをクリックするだけで簡単に登録でき、ここに彼らの最新の試合結果を自動的に表示しておくことができます!

# (エントリー 4)この大会にオンラインでエントリーするをクリック

The screenshot shows the JTA website interface for the tournament. The main header includes the JTA logo and navigation links. The tournament title is 【ジュニア】2022MUGJジュニア島根県予選. Below the title, there are tabs for Overview, エントリーリスト, シード選手, 開催種目および受入順位, ドロー, OP, and 選手. A red box highlights the button labeled "この大会にオンラインでエントリーする" (Click here to enter online for this tournament), with a red arrow pointing to it from a callout box. The callout box contains the text "この大会にオンラインでエントリーするをクリック". Below the button, there is a yellow box with the text "島根県テニス協会会員登録者のみエントリー可" (Only Iwate Prefecture Tennis Association registered members can enter). The page also displays tournament details such as the venue (松江総合運動公園), location (島根県松江市), and contact information for the Iwate Prefecture Tennis Association.

Search

テスト アカウント作成 **テア**

お気に入り

ENTER

Overview エントリーリスト シード選手 開催種目および受入順位 ドロー OP 選手

島根県テニス協会

この大会にオンラインでエントリーする

この大会にオンラインでエントリーするをクリック

会場名: 松江総合運動公園  
住所: 日本 島根県松江市 ルート案内 Google Maps

大会連絡先  
名前: 島根県テニス協会  
電話番号: 0852-32-8590  
メールアドレス: yokoyoshiyama@yahoo.co.jp

島根県テニス協会会員登録者のみエントリー可

開催種目および受入順位  
U15男子シングルス, U15女子シングルス

オンラインでエントリーした大会  
オンラインエントリー受付開始: 2021年9月26日 0:00 (GMT +09:00)  
エントリー締切: 2021年11月20日 23:59 (GMT +09:00)  
オンラインウィズドロー締切: 2021年11月20日 23:59 (GMT +09:00)

大会開催日程  
2021年12月4日 ~ 2021年12月5日

04 05  
12 12

その他の島根県テニス協会公式トーナメント  
2021 2019 2018 2017

12/04 ~ 12/05 【ジュニア】2022MUGJジュニア島根県予選

# (エントリー 5) 自分の情報を確認

The screenshot shows the 'Enter online' registration page. At the top, it says 'Enter online' with entry and withdrawal deadlines. Below that, the user's profile is shown: '庭好 庭球 好美' (Tennio Tenisu Konomi), a female player born in 2008. A red box highlights the 'My details' section, which includes address and sport information. A blue arrow points from a text box above to the profile name, and another blue arrow points from the text box below to the 'My details' section. A green box at the top right contains a note about checking information for errors. A grey box on the left provides event selection rules. At the bottom, there is a 'メモ欄' (memo field) and buttons for 'BACK' and '送信する' (send).

自分の情報に誤りが無いか確認し必要に応じ修正する。

1 My details Check if your details are correct, and change them if necessary.

住所		Sport	
住所:	テスト県	Clubs:	テスト Junior Team
郵便番号:		選手登録番号:	F700905
市区郡町村:			
都道府県:	PF9999		
国名:	日本		
電話:	01234567		

You are allowed to enter 2 events, with up to 2 singles, 2 doubles and/or 2 Mixed doubles events.

1 種目の選択

種目の選択

GS 18

3 メモ欄

メモ欄

ウィズドロー

BACK 送信する



# (エントリー 5)エントリー種目の選択

Enter online

Entry until 2021/12/18 23:59  
Withdrawal until 2021/12/18 15:59

**庭好** 庭球 好美  
女子, 13 1 2008 (13)  
jennis.or.jp

**1 My details**  
Check if your details are correct, and change them if necessary.

<b>住所</b> 住所: テスト県 郵便番号: 市区郡町村: 都道府県: PF9999 国名: 日本 電話: 01234567	<b>Sport</b> Clubs: テスト Junior Team 選手登録番号: F700905
--	---

You are allowed to enter 2 events, with up to 2 singles, 2 doubles and/or 2 Mixed doubles events.

1 種目の選択  
種目の選択  
GS 18

**3 メモ欄**  
メモ欄

ウィズドロー

BACK 送信する

エントリーする種目を  
選択

# (エントリー 6) メモがあれば入力し、「送信する」ボタンをクリック

**Enter online**  
Entry until 2021/12/18 23:59  
Withdrawal until 2021/12/18 15:59

**庭好** 庭球 好美  
女子, 13 1 2008 (13)  
jennis.or.jp

**1 My details**  
Check if your details are correct, and change them if necessary.

**住所** Change  
住所: テスト県  
郵便番号: PF9999  
市区郡町村:  
都道府県:  
国名: 日本  
電話: 01234567

**Sport** Change  
Clubs: テスト Junior Team  
選手登録番号: F700905

You are allowed to enter 2 events, with up to 2 singles, 2 doubles and/or 2 Mixed doubles events.

1 種目の選択  
種目の選択  
GS 18

**3 メモ欄**  
メモ欄

送信する

2022/6/14

メモがあれば入力

送信するボタンを押してエントリー

# ダブルスパートナーの選択 ①

① **Doubles partner: 15BD** ×  
Specify your partner, or indicate that you are looking for a partner.

If you don't have a doubles partner yet you can select "Partner wanted" and specify a partner later.

こちらはチェックしないでください  NO

Find partner

キャンセル

② **Doubles partner: 15BD** ×  
Specify your partner, or indicate that you are looking for a partner.

If you don't have a doubles partner yet you can select "Partner wanted" and specify a partner later.

こちらはチェックしないでください  NO

テスト 太郎

太郎 テスト (M691073)  
SM1850 - 島根大学

③ **Doubles partner: 15BD** ×  
Specify your partner, or indicate that you are looking for a partner.

If you don't have a doubles partner yet you can select "Partner wanted" and specify a partner later.

こちらはチェックしないでください  NO

太郎 テスト (M691073)  
SM1850 - 島根大学

キャンセル

④

② 種目  
Events are filtered by your gender (男子) and date of birth (01 2 2008).

1	種目の選択 15BS	×
2	種目の選択 15BD	×

太郎 テスト (M691073)

③ メモ欄

メモ欄

ウイズロー BACK

⑤

**Thank you**  
We have received your entry

This tournament starts  
2022年11月1日

- ① The entry confirmation will be sent to [satoru-n@edu.shimane-u.ac.jp](mailto:satoru-n@edu.shimane-u.ac.jp). Please check your spam folder if you can't find it in your inbox.
- ② You can change or withdraw your entry until: 2022年9月21日
- ③ Draws and scheduled matches are usually available after all entries have been processed. You will find all information on the tournament page

# ダブルスパートナーの選択 ②

## Entry confirmation



[ジュニア\_中牟田] 2022 U15 全国選抜ジュニアテニス選手権大会(中牟田杯)  
日本テニス協会 | 福岡市博多区  
2022/11/01 ~ 2022/11/06  
5. Tournament requiring ジュニア選手登録(junior membership)

太一郎 テスト 様。

Thank you for your entry for [\[ジュニア\\_中牟田\] 2022 U15 全国選抜ジュニアテニス選手権大会\(中牟田杯\)](#). Below you will find your personal entry details.

Click the following button if you want to view or change your entry if necessary.

[エントリー内容を確認](#)

## テスト 太一郎さんがあなたをダブルスパートナーに指名しました



[ジュニア\_中牟田] 2022 U15 全国選抜ジュニアテニス選手権大会(中牟田杯)  
日本テニス協会 | 福岡市博多区  
2022/11/01 ~ 2022/11/06  
5. Tournament requiring ジュニア選手登録(junior membership)

テスト 太二郎 様。

あなたはテスト 太一郎 (M705163)さんにより、[ジュニア\_中牟田] 2022 U15 全国選抜ジュニアテニス選手権大会(中牟田杯)の15BDのパートナーに指名されています。

テスト 太一郎さんからの指名を受理してこの大会のダブルスエントリーを確定するには、以下のリンクをクリックしてください。

もし、テスト 太一郎さん以外の選手とペアを組んですでにこの大会にエントリーしている場合は、以下のアドレスよりテスト 太一郎さんに連絡してください。

大会ページ: [\[ジュニア\\_中牟田\] 2022 U15 全国選抜ジュニアテニス選手権大会\(中牟田杯\)](#).

テスト 太一郎さんの連絡先: [satoru-n@edu.shimane-u.ac.jp](mailto:satoru-n@edu.shimane-u.ac.jp).

## Entry Details

### 個人情報詳細

エントリーID: E2022082217657880  
Login name: tokusengift2  
名(下の名前): 太一郎  
姓: テスト  
選手登録番号: M705163  
所属団体: 島根大学

### 種目

Event 1:	15BS	¥0
Event 2:	15BD	¥0

## Good to know



You can [change](#) or [withdraw](#) your entry until: 2022年9月21日

[> My entry](#)



You can find the contact details of the tournament organizer on the tournament page.

[> Go to tournament page](#)



After the draws have been made they will be published on the website.

[> Show draws](#)

# (エントリー 7)エントリーの完了

Search

テスト アカウント作成 **テ**

**JTA** 【ジュニア】2022MUFGジュニア島根県予選  
島根県テニス協会 | 島根県松江市  
2021/12/04 ~ 2021/12/05

**Thank you**  
We have received your entry

This tournament starts  
2021年12月4日

The entry confirmation will be sent to **satoru.n717@gmail.com**. Please check your spam folder if you can't find it in your inbox.

You can change or withdraw your entry until: 2021年11月20日

Draws and scheduled matches are usually available after all entries have been processed. You will find all information on the tournament page

**大会ページに戻る**

エントリーが完了すると、画面が表示されると同時にエントリー完了通知メールが送信されます。

## <ご注意>

エントリー完了通知メールが届かない場合は、メールアドレスの間違い、ネットワーク環境・パソコン等の不具合により、エントリーが完了していない可能性があります。

JTAプレーヤーゾーンにログインし、エントリーが完了しているかどうか、必ず確認してください。

**大会ページに戻るボタンを押し  
大会ページからエントリーの確認をして下さい。**

オンライン決済を使用する大会の場合は、続けて支払い手続きの画面が表示されます。画面の指示に従い、支払い手続きを完了することで、エントリーが完了して下さい。

# (エントリーの確認-1)

大会画面のエントリーリストで確認

Search

テスト アカウント作成 1

**【ジュニア】2022MUFJジュニア鳥根県予選**

最終更新日時: 2021年9月26日 22:16

鳥根県テニス協会 | 鳥根県松江市

2021/12/04 ~ 2021/12/05

お気に入りに

ENTER

Overview **エントリーリスト** シード選手 開催種目および受入順位 ドロー OP もっと見る

「エントリーリスト」タブを選択

## エントリーリスト

選手登録番号	Name	種目	Partner	エントリー日
男子	M703829	テスト アカウント作成 U 1 5 男子シングルス		2021/09/27

自分の名前がリストにあることを確認

## (エントリーの確認-2)

登録が完了すると下記のメールが届きます。

### Entry confirmation

 画像をアップロードするにはここをクリック...

【ジュニア】2022MUFGジュニア島根県予選  
島根県テニス協会 | 島根県松江市  
2021/12/04 ~ 2021/12/05

アカウント作成 テスト 様。

Thank you for your entry for [【ジュニア】2022MUFGジュニア島根県予選](#).  
Below you will find your personal entry details.

Click the following button if you want to view or change your entry if necessary.

[エントリー内容を確認](#)

### Entry Details

個人情報詳細


エントリーID: E2021092716204637  
Login name: .  
名(下の名前): .  
姓: .  
選手登録番号: .  
所属団体: 【テスト】

---


種目

Event 1: U15男子シングルス ¥0


### Good to know

 You can [change](#) or [withdraw](#) your entry until: 2021年11月20日


[> My entry](#)

 You can find the contact details of the tournament organizer on the tournament page.

[> Go to tournament page](#)

 After the draws have been made they will be published on the website.

[> Show draws](#)



Powered by [Tournamentsoftware.com](#)

以上で大会のエントリーは完了しました。  
大会のの要項に従い  
エントリー費をお振込みください。

**以上で大会のエントリーは完了しました。**

**別途参加料の納入を行って下さい。**